

W29 RACK CABLING OPEN FLEX 19"

Desenvolvido sob medida, o W29 Rack Cabling Open Flex 19", é a escolha ideal para atender às demandas de cabeamento estruturado de média e alta densidade. Com design funcional e alta capacidade, é ideal para organizar cabos de rede CAT5, CAT6 e CAT7 e cabos de fibra óptica, oferecendo robustez e praticidade.



INFORMAÇÕES TÉCNICAS DO PRODUTO



DADOS TÉCNICOS

- **Longarina vertical:** frontal e traseira com furação de 1/2 U para uso de porca gaiola M5.
- **Compatível** com as necessidades de gerenciamento de cabos UTP e ópticos.
- **Funcionalidades:** Portas com dobradiça mola e possibilidade de remoção sem uso de ferramenta.
- **Gestão de cabos:** Fingers com saída de cabos a cada 1U para distribuição horizontal dos patchs cords, Cat5 (36 cabos) e Cat6 (24 cabos) por "U".
- **Capacidade de cabos por organizador de cabos lateral:**
 - Organizador 300mm: Cabos CAT 6 – 648 cabos / Cabos CAT 6A – 498cabos.
 - Organizador 150mm: Cabos CAT 6 – 345 cabos / Cabos CAT 6A – 250 cabos.



ESTRUTURA

- **Estrutura:** Em chapa de aço com espessura 1,5mm .
- **Porta do passa cabos:** Em chapa de aço com espessura 0,9mm.
- **Organizador de cabos superior:** Em chapa de aço com espessura 0,9mm.
- **Aço:** SAE 1006/20.
- **Fingers:** Em poliamida 6/6.
- **Fechadura magnética:** Portas equipadas com sistema de ímãs de alta aderência, garantindo um fechamento suave, preciso e seguro.



Garantia

12 meses contra defeitos de fabricação.

Ambiente de instalação

Interno não agressivo – IP20.

Pintura

Eletrostática Poliéster RAL 9011 Preto.

Capacidade de carga

500 kg (estático)

Organizador de cabos vertical

Disponível nas opções 150 e 300

Embalagem

Pallet de madeira

Normas

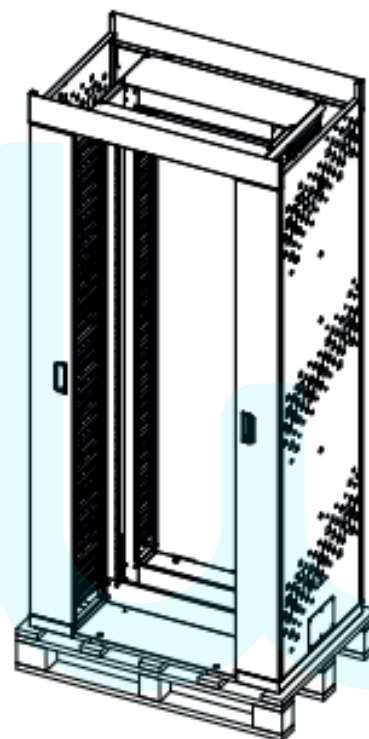
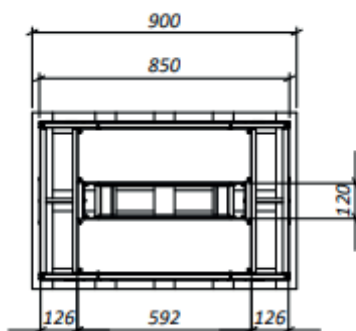
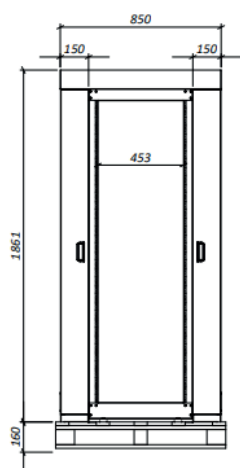
ANSI/TIA-569-C
EIA/ECA-310-E

MODELOS DISPONÍVEIS

FAMÍLIA W29 RACK OPEN FLEX

CÓDIGO	LARGURA (MM)	ALTURA "U"	ALTURA EXT. (MM)	PROFUNDIDADE (MM)	LARGURA PASSA CABOS (MM)	PESO
W29000101	850	36U	1861	600	150	50kg
W29000102	1150	36U	1861	600	300	61kg
W29000103	850	45U	2261	600	150	64KG
W29000104	1150	45U	2261	600	300	89KG

DESENHO



ACESSÓRIOS

- Bandeja de fixação central
- Régua de tomadas